



ТЕРРИТОРИАЛЬНЫЙ ОРГАН  
ФЕДЕРАЛЬНОЙ СЛУЖБЫ  
ГОСУДАРСТВЕННОЙ СТАТИСТИКИ  
ПО РЕСПУБЛИКЕ КОМИ

# ОПЕРАТИВНЫЕ ДАННЫЕ ПО РЫНКАМ ТОВАРОВ И УСЛУГ

январь – май 2024 года

# СОДЕРЖАНИЕ

Изменение основных показателей развития рынков товаров и услуг	3
Оборот розничной торговли	4
Оборот общественного питания	8
Объем платных услуг населению	9
Оборот оптовой торговли	12

# ИЗМЕНЕНИЕ ОСНОВНЫХ ПОКАЗАТЕЛЕЙ РАЗВИТИЯ РЫНКОВ ТОВАРОВ И УСЛУГ

в сопоставимых ценах

**КОМИСТАТ**

в процентах

	Январь – май 2024 г. к январю – маю 2023 г.	Май 2024 г. к маю 2023 г.	Май 2024 г. к апрелю 2024 г.
<b>Оборот розничной торговли</b>	<b>102,1</b>	<b>100,8</b>	<b>99,7</b>
Розничная торговля пищевыми продуктами, включая напитки, и табачными изделиями	102,2	102,4	102,7
Розничная торговля непродовольственными товарами	101,9	99,1	96,7
<b>Оборот общественного питания</b>	<b>110,1</b>	<b>112,9</b>	<b>98,6</b>
<b>Объем платных услуг населению</b>	<b>98,2</b>	<b>96,7</b>	<b>100,1</b>
<b>Оборот оптовой торговли</b>	<b>113,5</b>	<b>110,7</b>	<b>82,7</b>

# ОБОРОТ РОЗНИЧНОЙ ТОРГОВЛИ

В СОПОСТАВИМЫХ ЦЕНАХ

КОМИСТАТ

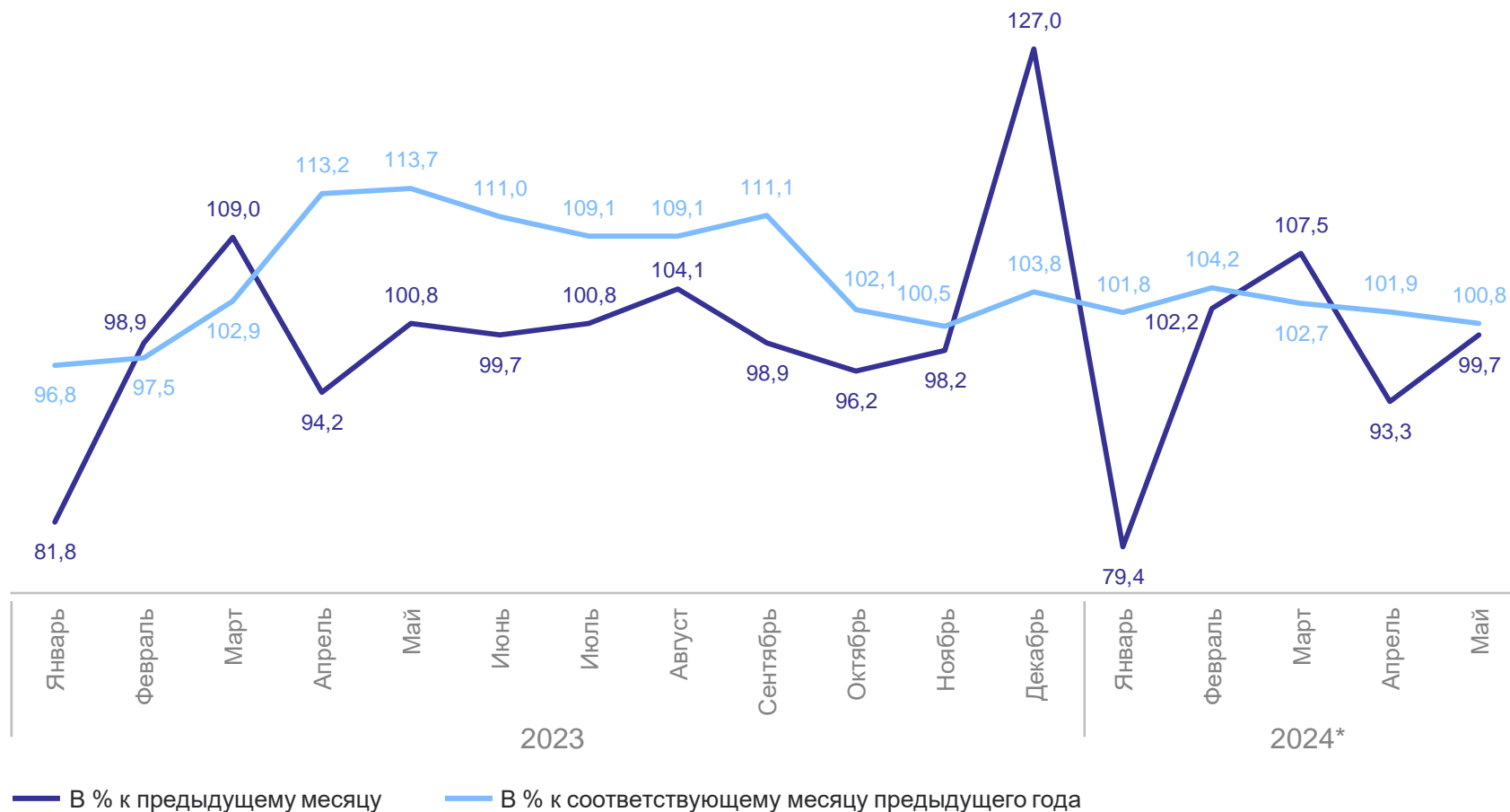
январь – май 2024 г.

**91,2** млрд рублей

**102,1%**

к январю – маю 2023 г.

**126,5** тыс. рублей  
на 1 жителя

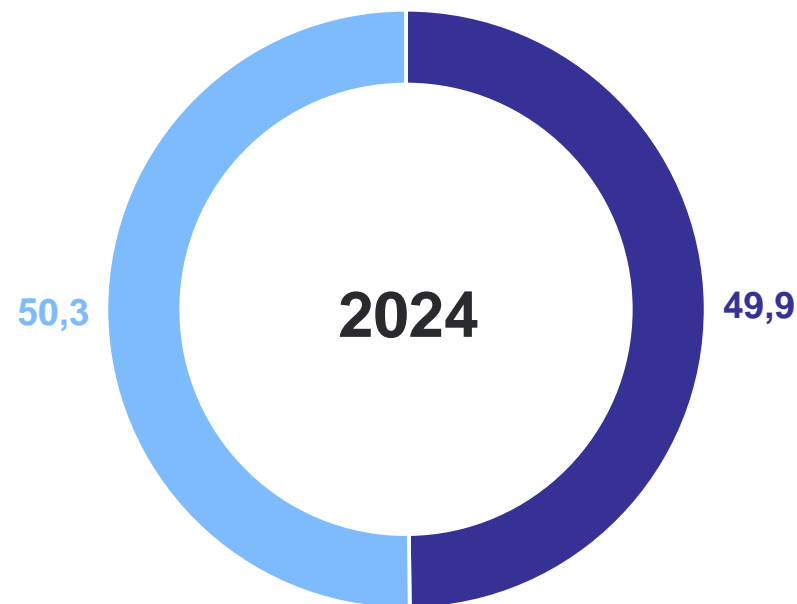
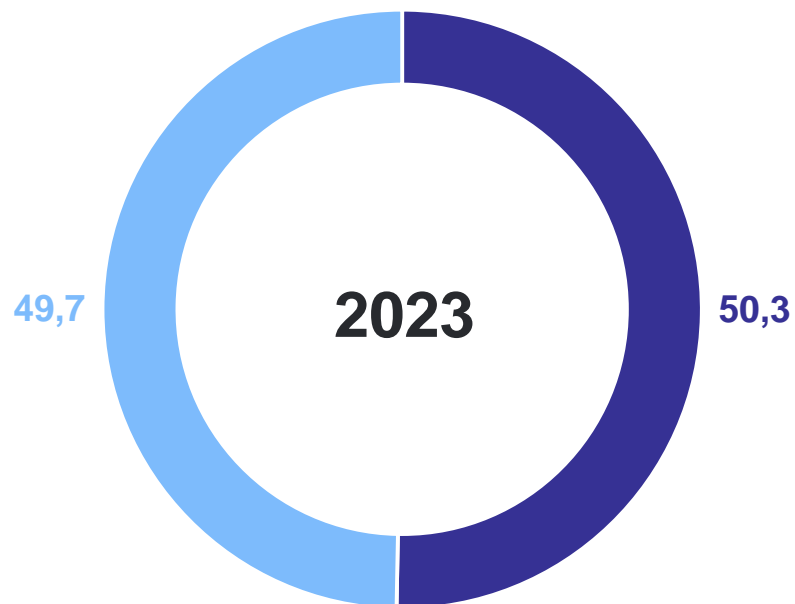


\*Данные за январь-апрель 2024 г. изменены за счет уточнения респондентами ранее предоставленной информации.

# СТРУКТУРА ОБОРОТА РОЗНИЧНОЙ ТОРГОВЛИ

январь – май, в % к общему обороту

КОМИСТАТ



● Пищевые продукты, включая напитки, и табачные изделия

● Непродовольственные товары

# ОБОРОТ РОЗНИЧНОЙ ТОРГОВЛИ ПИЩЕВЫМИ ПРОДУКТАМИ, ВКЛЮЧАЯ НАПИТКИ, И ТАБАЧНЫМИ ИЗДЕЛИЯМИ

КОМИСТАТ

В СОПОСТАВИМЫХ ЦЕНАХ

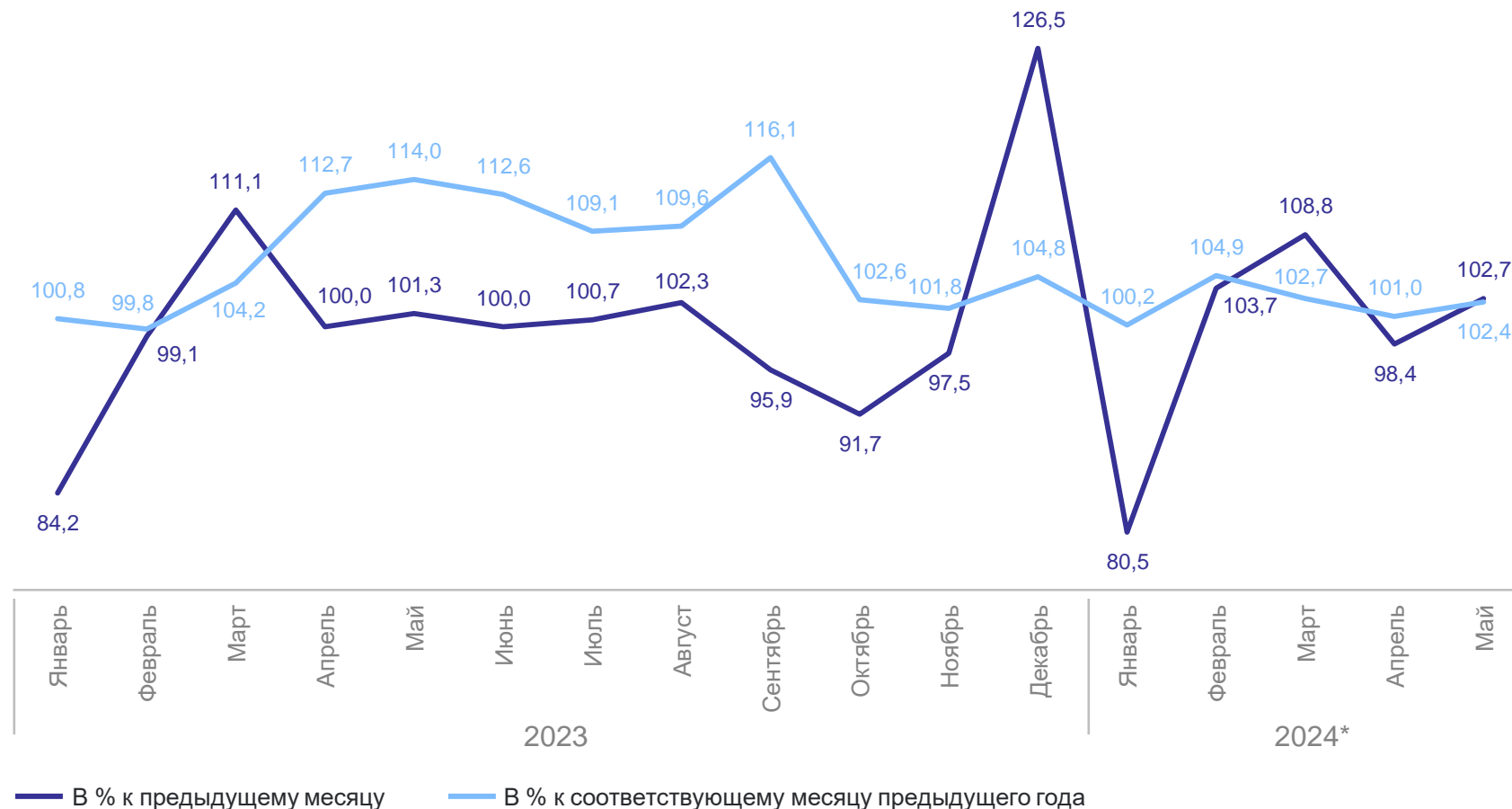
январь – май 2024 г.

**45,5** млрд рублей

**102,2%**

к январю – маю 2023 г.

**63,1** тыс. рублей  
на 1 жителя



\*Данные за январь-апрель 2024 г. изменены за счет уточнения респондентами ранее предоставленной информации.

# ОБОРОТ РОЗНИЧНОЙ ТОРГОВЛИ НЕПРОДОВОЛЬСТВЕННЫМИ ТОВАРАМИ

В сопоставимых ценах

КОМИСТАТ

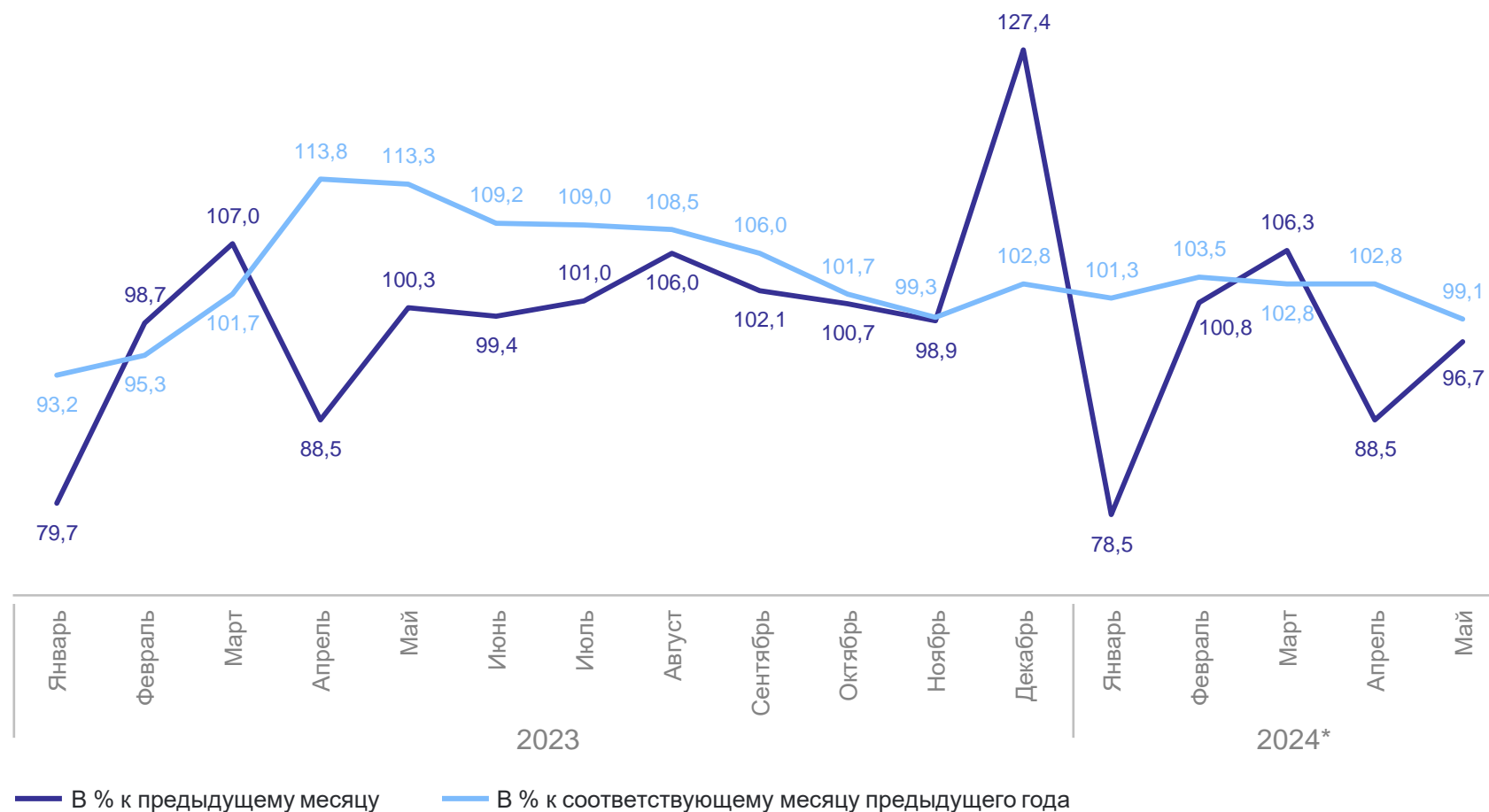
январь – май 2024 г.

**45,7** млрд рублей

**101,9%**

к январю – маю 2023 г.

**63,4** тыс. рублей  
на 1 жителя



\*Данные за январь-апрель 2024 г. изменены за счет уточнения респондентами ранее предоставленной информации.

# ОБОРОТ ОБЩЕСТВЕННОГО ПИТАНИЯ

В СОПОСТАВИМЫХ ЦЕНАХ

КОМИСТАТ

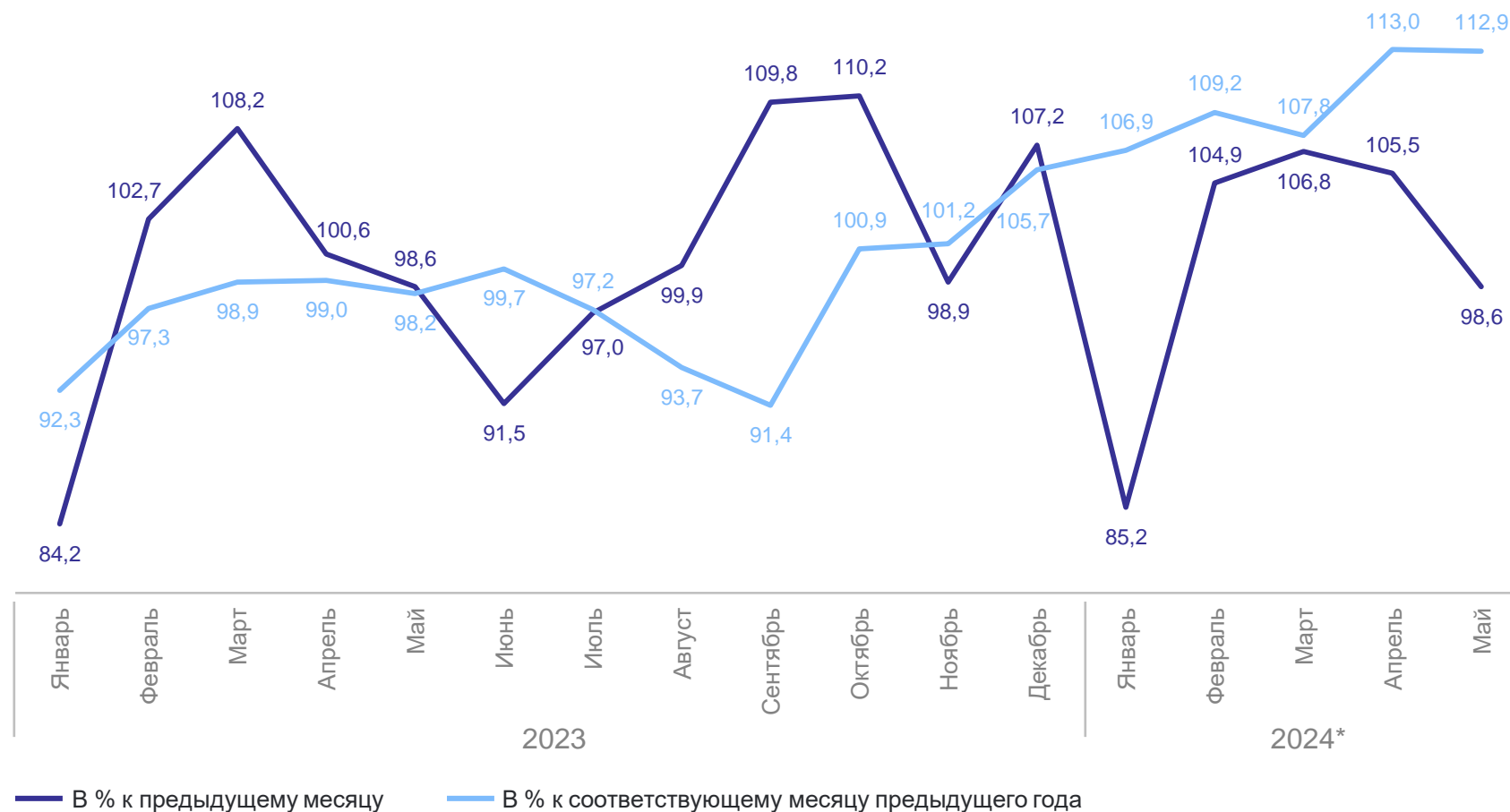
январь – май 2024 г.

**7,1** млрд рублей

**110,1%**

к январю – маю 2023 г.

**9,9** тыс. рублей  
на 1 жителя



\*Данные за январь-апрель 2024 г. изменены за счет уточнения респондентами ранее предоставленной информации.



# ОБЪЕМ ПЛАТНЫХ УСЛУГ НАСЕЛЕНИЮ

В СОПОСТАВИМЫХ ЦЕНАХ

КОМИСТАТ

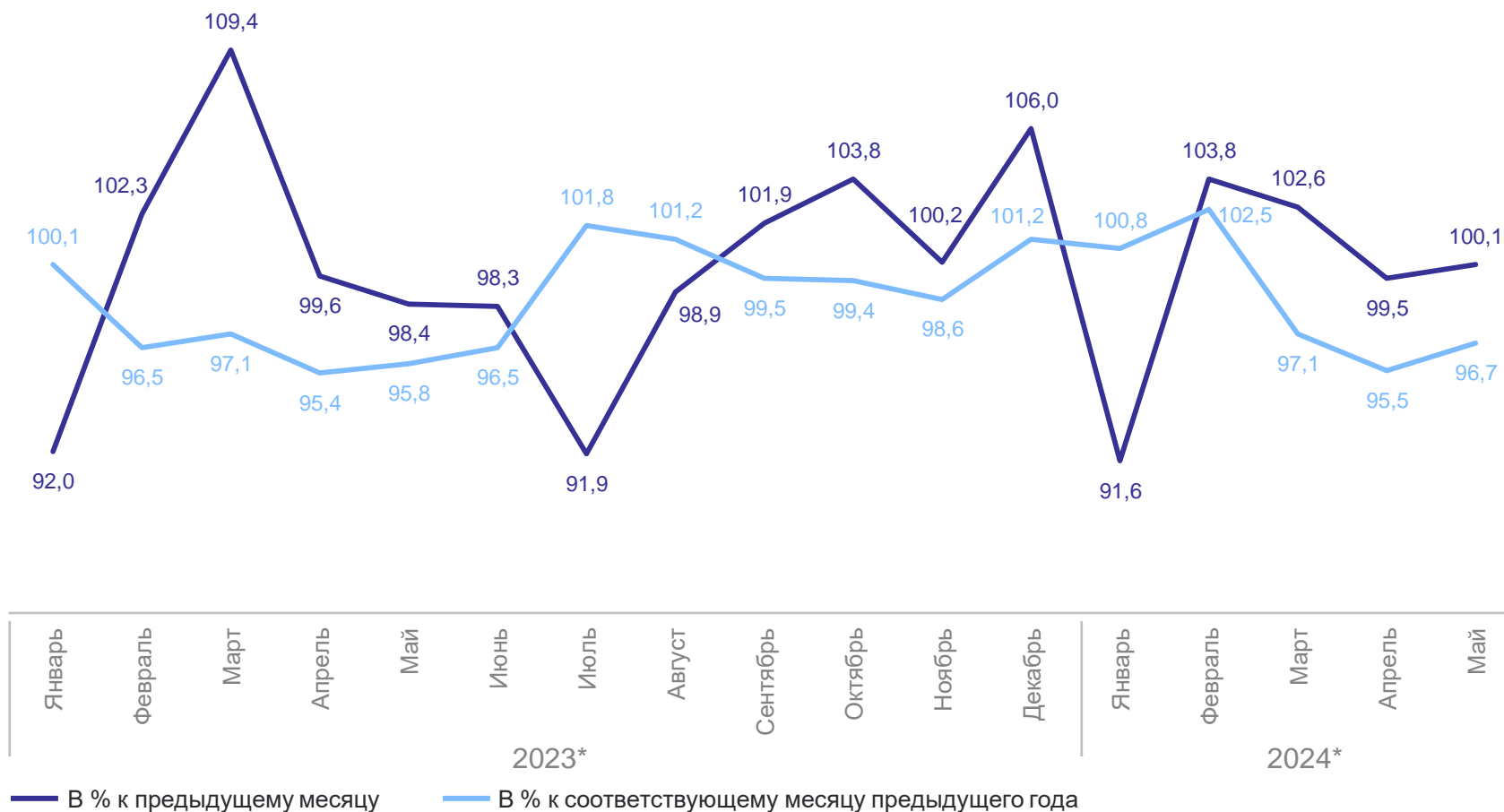
январь – май 2024 г.

**27,5** млрд рублей

**98,2%**

к январю – маю 2023 г.

**38,2** тыс. рублей  
на 1 жителя



\*Данные за 2023 г. и январь-апрель 2024 г. уточнены в соответствии с Официальной статистической методологией формирования официальной статистической информации об объеме платных услуг населению, утвержденной приказом Росстата от 20.12.2023 № 668

# ИНДЕКСЫ ФИЗИЧЕСКОГО ОБЪЕМА ПЛАТНЫХ УСЛУГ НАСЕЛЕНИЮ ПО ВИДАМ

январь – май 2024 г. в % к январю – маю 2023 г.

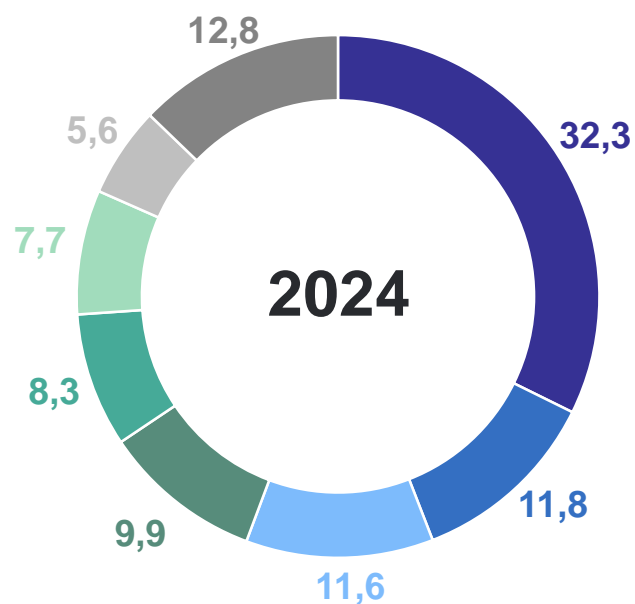
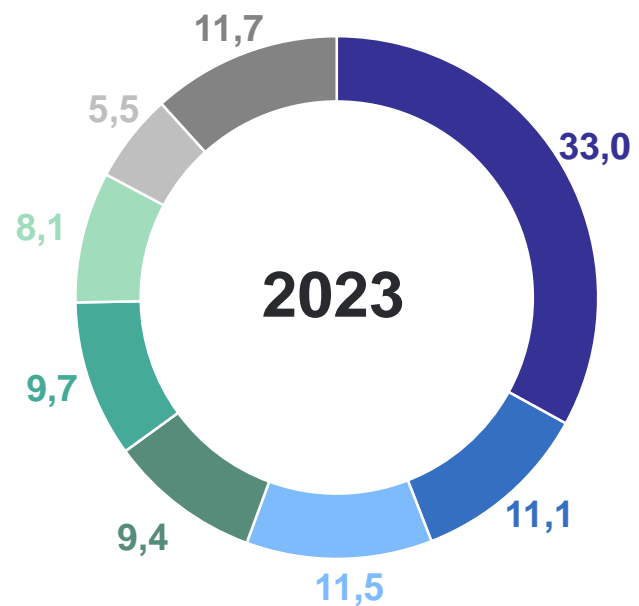
КОМИСТАТ



# СТРУКТУРА ОБЪЕМА ПЛАТНЫХ УСЛУГ НАСЕЛЕНИЮ

январь – май, в % к итогу

КОМИСТАТ



- Коммунальные услуги
- Бытовые услуги
- Телекоммуникационные услуги
- Жилищные услуги
- Транспортные услуги
- Медицинские услуги
- Услуги системы образования
- Прочие виды услуг

# ОБОРОТ ОПТОВОЙ ТОРГОВЛИ

В СОПОСТАВИМЫХ ЦЕНАХ

КОМИСТАТ

январь – май 2024 г.

**50,0** млрд рублей

**113,5**

к январю – маю 2023 г.

**69,4** тыс. рублей  
на 1 жителя

